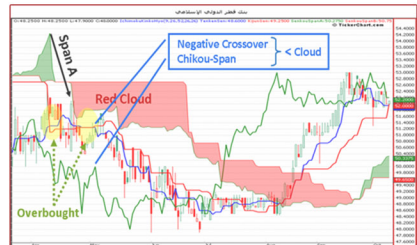




# Dow Theory and Early Turning Points Using Price & Volume

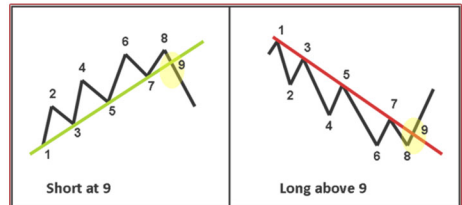
## TOP SECRET ABOUT ICHIMOKU KINKO HYO INDICATOR

- Introduction
- **Ultimate Ichimoku Breakout** Trading
- Awesome **Overbought** and **Oversold** Levels ?
- **Ichimoku Kinko Hyo** Trading System
- How To catch The ichimoku Trend With The **Flatbeds** ?



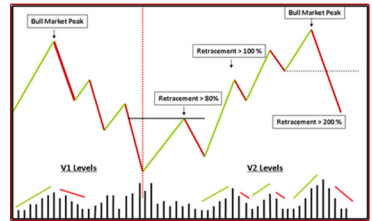
## TRENDLINES

- Tentative Vs. Valid Trendline
- Internal Trendlines
- Steepness of The trend
- Fan Trendline
- Valid Trendline Breakout
- Price & Time Filter



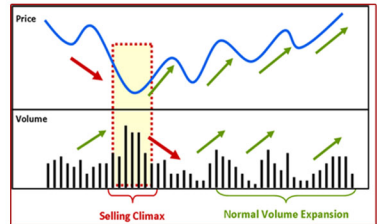
## DOW THEORY

- Concept of **Dow Theory**
- **Market Cycle** of Each Stock
- Failure Swing and Nonfailure Swing Top
- Failure Swing and Nonfailure Swing Bottom



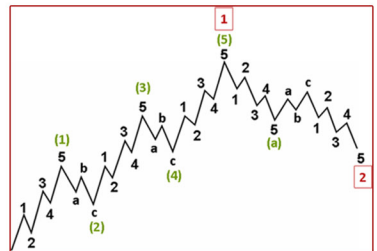
## TREND AND VOLUME

- How To use Volume Spikes To make Winning Trades
- Using OBV & Money Flow Indicators
- Best ROC Time Span Combination



## ELLIOT WAVES Introduction

- The Elliot Waves Principle
- The Five Wave Pattern
- Motive Waves
- Corrective Waves
- The 9 Rules of Elliot Waves
- Guidelines of Wave Formation



## أهداف الدورة

- ✓ إحتراف المضاربة في سوق الأسهم
- ✓ تحديد مستوى الدخول على أفضل سعر مناسب في الوقت المناسب
- ✓ تجنّب الوقوع في ثغرات السوق وإجتناّب الإشارات الزائفة
- ✓ التحديد الدقيق لمناطق الإرتدادات القويّة
- ✓ الإستفادة من تقلّبات السوق بإقتناص الفرص الربحيّة
- ✓ تحديد منطقة الخروج/أرباح على أفضل سعر مناسب في التوقيت المناسب
- ✓ تحديد الإستراتيجيّة المعينيّة للفرم المعين

- \* تطبيق مختلف الدروس، المؤشّرات والإستراتيجيات
- \* متابعة أداء المتدرّب لمُدّة شهر بعد إنتهاء الدورات
- \* مرحلة إختبار يتمّ من خلالها تقييم نتائج التدريب و قياس الأثر التدريبي إثر نهاية كل دورة

ما يميّزنا